



GESTIÓN DE BIENES, COMPRAS Y SERVICIOS ADMINISTRATIVOS.

SERVICIOS PÚBLICOS 2014

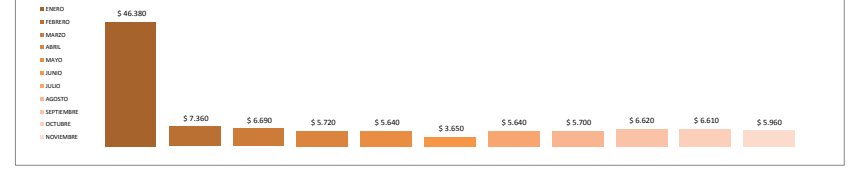
SERVICIO CELULAR

CIUDAD	MES										
	ENERO	FEBRERO	MARZO	ABRIL	MAYO	JUNIO	JULIO	AGOSTO	SEPTIEMBRE	OCTUBRE	NOVIEMBRE
BOGOTÁ	\$ 115.263	\$ 120.126									
Total general	\$ 115.263	\$ 120.126									



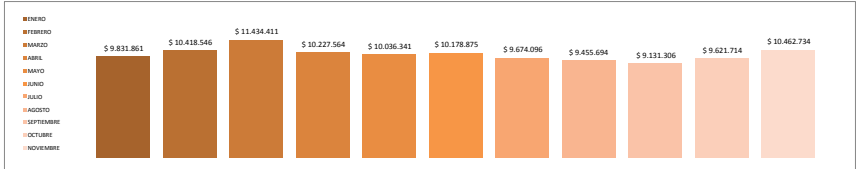
SERVICIO GAS NATURAL

CIUDAD	MES										
	ENERO	FEBRERO	MARZO	ABRIL	MAYO	JUNIO	JULIO	AGOSTO	SEPTIEMBRE	OCTUBRE	NOVIEMBRE
BUCARAMANGA	\$ 46.380	\$ 7.360	\$ 6.690	\$ 5.720	\$ 5.640	\$ 3.650	\$ 5.640	\$ 5.700	\$ 6.620	\$ 6.610	\$ 5.960
Total general	\$ 46.380	\$ 7.360	\$ 6.690	\$ 5.720	\$ 5.640	\$ 3.650	\$ 5.640	\$ 5.700	\$ 6.620	\$ 6.610	\$ 5.960



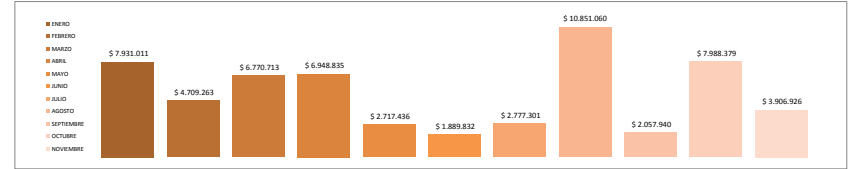
SERVICIO TELECOMUNICACIONES

CIUDAD	MES										
	ENERO	FEBRERO	MARZO	ABRIL	MAYO	JUNIO	JULIO	AGOSTO	SEPTIEMBRE	OCTUBRE	NOVIEMBRE
BARRANQUILLA	\$ 767.119	\$ 793.305	\$ 694.051	\$ 505.040	\$ 615.905	\$ 1.108.223	\$ 887.540	\$ 299.509	\$ 284.623	\$ 238.901	\$ 248.861
BOGOTÁ	\$ 6.311.318	\$ 7.327.027	\$ 7.642.930	\$ 6.936.418	\$ 6.406.335	\$ 6.566.461	\$ 6.458.827	\$ 6.920.313	\$ 6.602.137	\$ 7.166.075	\$ 7.705.249
BUCARAMANGA	\$ 244.460	\$ 291.540	\$ 258.750	\$ 254.590	\$ 250.060	\$ 232.460	\$ 239.300	\$ 139.650	\$ 258.340	\$ 178.300	\$ 370.170
BUENAVENTURA	\$ 296.580	\$ 248.720	\$ 370.460	\$ 263.720	\$ 360.630	\$ 350.460	\$ 358.330	\$ 293.410	\$ 360.270	\$ 407.430	\$ 469.030
CALI	\$ 461.258	\$ 375.488	\$ 480.288	\$ 485.328	\$ 540.367	\$ 551.739	\$ 541.501	\$ 512.655	\$ 512.816	\$ 505.306	\$ 535.294
CARTAGENA	\$ 839.740	\$ 539.275	\$ 772.072	\$ 818.925	\$ 943.644	\$ 417.288	\$ 287.850	\$ 286.276	\$ 273.459	\$ 301.648	\$ 274.414
MEDULLIN	\$ 258.874	\$ 224.446	\$ 272.379	\$ 276.690	\$ 256.282	\$ 254.413	\$ 195.643	\$ 269.577	\$ 247.937	\$ 276.290	\$ 268.501
SANTA MARTA	\$ 396.885	\$ 370.990	\$ 461.537	\$ 335.328	\$ 378.890	\$ 377.932	\$ 370.368	\$ 418.923	\$ 416.755	\$ 343.375	\$ 392.831
TUMACCO	\$ 255.627	\$ 247.755	\$ 481.944	\$ 351.525	\$ 284.728	\$ 299.909	\$ 314.737	\$ 325.381	\$ 174.969	\$ 204.389	\$ 198.390
Total general	\$ 9.831.861	\$ 10.418.546	\$ 11.434.411	\$ 10.227.564	\$ 10.036.341	\$ 10.178.875	\$ 9.674.096	\$ 9.455.694	\$ 9.131.906	\$ 9.621.714	\$ 10.462.734



SERVICIO ENERGIA

CIUDAD	MES										
	ENERO	FEBRERO	MARZO	ABRIL	MAYO	JUNIO	JULIO	AGOSTO	SEPTIEMBRE	OCTUBRE	NOVIEMBRE
BARRANQUILLA	\$ 199.990	\$ 275.410	\$ 261.770	\$ 305.830	\$ 267.050	\$ 338.530	\$ 292.150	\$ 341.000	\$ 312.630	\$ 337.640	\$ 356.110
BOGOTÁ	\$ 6.599.990	\$ 3.007.460	\$ 5.032.600	\$ 5.175.100	\$ 892.240	\$ -	\$ 1.008.820	\$ 8.872.150	\$ -	\$ 5.959.080	\$ 1.882.270
BUCARAMANGA	\$ 114.265	\$ 127.216	\$ 162.704	\$ 141.729	\$ 115.823	\$ 136.434	\$ 126.434	\$ 132.658	\$ 169.339	\$ 172.944	\$ 142.627
BUENAVENTURA	\$ 323.590	\$ 165.130	\$ 167.140	\$ 184.200	\$ 173.330	\$ 178.900	\$ 206.600	\$ 184.340	\$ 174.340	\$ 181.540	
CALI	\$ 270.770	\$ 248.739	\$ 397.330	\$ 356.262	\$ 388.099	\$ 363.735	\$ 444.628	\$ 380.551	\$ 484.144	\$ 423.740	\$ 497.063
CARTAGENA	\$ 324.540	\$ 313.470	\$ 302.240	\$ 219.850	\$ 229.550	\$ 243.960	\$ 188.590	\$ 203.880	\$ 236.460	\$ 253.400	\$ 251.550
MEDULLIN	\$ 175.606	\$ 154.788	\$ 183.819	\$ 178.824	\$ 241.244	\$ 164.353	\$ 203.269	\$ 239.071	\$ 246.957	\$ 237.295	\$ 171.126
SANTA MARTA	\$ 218.870	\$ 228.280	\$ 240.520	\$ 295.140	\$ 262.320	\$ 338.480	\$ 215.510	\$ 339.350	\$ 295.080	\$ 317.170	\$ 308.000
TUMACCO	\$ 25.980	\$ 29.310	\$ 24.600	\$ 104.960	\$ 136.910	\$ 141.010	\$ 119.000	\$ 135.800	\$ 128.950	\$ 112.770	\$ 116.590
Total general	\$ 7.931.011	\$ 4.709.263	\$ 6.770.713	\$ 6.948.835	\$ 2.717.436	\$ 1.889.832	\$ 2.777.301	\$ 10.851.060	\$ 2.057.940	\$ 7.988.379	\$ 3.906.926



SERVICIO ACUEDUCTO

CIUDAD	MES										
	ENERO	FEBRERO	MARZO	ABRIL	MAYO	JUNIO	JULIO	AGOSTO	SEPTIEMBRE	OCTUBRE	NOVIEMBRE
BARRANQUILLA	\$ 88.299	\$ 89.192	\$ 92.514	\$ 93.127	\$ 91.495	\$ 91.495	\$ 97.077	\$ 91.495	\$ 108.340	\$ 99.995	\$ 95.706
BOGOTÁ	\$ -	\$ 2.173.680	\$ -	\$ 2.921.750	\$ -	\$ 1.886.740	\$ -	\$ 1.787.710	\$ -	\$ 2.127.490	\$ -
BUCARAMANGA	\$ 74.960	\$ 75.080	\$ 30	\$ 53.920	\$ 69.940	\$ 69.950	\$ 70.630	\$ 67.190	\$ 67.180	\$ 80.940	\$ 80.940
CALI	\$ 291.559	\$ 32.158	\$ 149.575	\$ 151.585	\$ 103.298	\$ 97.637	\$ 108.111	\$ 94.501	\$ 94.514	\$ 94.297	\$ 97.371
SANTA MARTA	\$ 31.588	\$ 33.687	\$ 37.363	\$ 33.519	\$ 38.362	\$ 38.688	\$ 38.688	\$ 42.671	\$ 42.650	\$ 42.650	\$ -
TUMACCO	\$ 36.979	\$ 100.538	\$ -	\$ 40.266	\$ 31.251	\$ 34.417	\$ 29.431	\$ -	\$ -	\$ -	\$ -
Total general	\$ 525.385	\$ 2.504.335	\$ 279.482	\$ 3.296.167	\$ 334.346	\$ 2.218.927	\$ 349.937	\$ 2.083.567	\$ 312.684	\$ 2.445.372	\$ 316.667

